

Mamma, Papà... mi proteggete?

Guida alla prevenzione degli incidenti e alle manovre salvavita

XXXIV Congresso Nazionale SIPPS

Dagli albori della vita ...
un cammino insieme



Torino
22-25 Settembre 2022

Presidente del Congresso:
Giuseppe di Mauro

Coordinatori: Michele Fiore, Francesco Pastore, Maria Carmen Verga

Perché?

- **Gli incidenti in età pediatrica rappresentano la prima causa di morte o invalidità**
- **Si tratta di un problema importante e non indagato a fondo**
- **Sarà uno strumento utile ai pediatri ma anche ai genitori**

Struttura della guida

- **Suddivisione per argomenti**
- **FAQ**
- **Box di approfondimento**
- **Illustrazioni**
- **Possibilità di accedere a video tutorial con codice QR**

E allora voilà...



Capitolo 1

Viaggio e trasporto

- *A cura di: Giorgio Conforti, Francesco Pastore, Stefania Zampogna*

Incidenti stradali, uso del seggiolino a seconda delle età, trasporto in bici, uso del casco



*Box di approfondimento e FAQ
Riferimenti legislativi*



Capitolo 2

Gli incidenti domestici

A cura di: Debora M.L. Simonetti, Ilaria Doneddu, Stefania Zampogna, Domenico Careddu, Leo Venturelli, Francesco Pastore



*Perché parlarne
Quando e di cosa parlare ai genitori
Culle, lettini, fasciatoi, paracolpi, girelli,
cancellotti di sicurezza*

Giocattoli ed ingestione da corpo estraneo

Box di approfondimento per genitori e pediatri

Le cadute






Capitolo 3

Il trauma cranico

A cura di: Stefania Russo, Giovanni Simeone, Iride Dello Iacono, Giovanna Tezza, Niccolò Parri, Tiziana Zangardi, Maria Carmen Verga

*Gravità e Glasgow coma scale
Fattori predittivi
Esame clinico, triage telefonico
“Istruzioni per l’uso”*

MEDICINA ONLINE

Glasgow Coma Scale		
EYE OPENING	VERBAL RESPONSE	MOTOR RESPONSE
		
Spontaneous > 4 To sound > 3 To pressure > 2 None > 1	Orientated > 5 Confused > 4 Words > 3 Sounds > 2 None > 1	Obey commands > 6 Localising > 5 Normal flexion > 4 Abnormal flexion > 3 Extension > 2 None > 1
GLASGOW COMA SCALE SCORE		
Mild 13-15	Moderate 9-12	Severe 3-8



Box di approfondimento

Capitolo 4

Inalazione di corpo estraneo

*A cura di: Francesco Pastore, Alberto Ferrando, Elena Boccuzzi,
Giovanni Capocasale, Stefania Zampogna*

*Gli oggetti più pericolosi
Sicurezza a tavola*

Le manovre di disostruzione nel lattante

La manovra di Heimlich



Appendice al capitolo 4

Anafilassi

A cura di: *Vito Leonardo Miniello, Iride Dello Iacono*


Box di approfondimento

Figure e foto


**Accesso a video con codice QR
sulle manovre di disostruzione**









Guarda i video:

Manovra di disostruzione lattante



Manovra di Heimlich



Autoiniettori FASTJEKT o JEXT	Autoiniettore CHENPEN
1. Prendere la siringa e rimuovere il tappo di sicurezza	1. Rimuovere la protezione nera
	
2. Appoggiare l'estremità dell'iniettore sul terzo medio della coscia (parte anterolaterale)	2. Rimuovere il tappo grigio di sicurezza tirando come indicato
	
3. Premere con forza sulla pelle fino a sentire un click e tenere premuto per 10 secondi	3. Appoggiare l'estremità aperta sulla parte esterna del terzo medio della coscia
	
4. Estrarre la siringa e massaggiare la sede di iniezione	4. Premere il bottone rosso di attivazione e tenere per 10 sec. L'indicatore di iniezione diventa rosso.
	
	5. Estrarre la siringa e massaggiare la sede di iniezione. Coprire l'ago con l'estremità larga della protezione nera.

Capitolo 5

I pericoli in casa

A cura di: Lamberto Reggiani, Giorgio Conforti, Mara Pisani, Roberta Rossi, Francesco Di Pietro, Massimo Chiossi, Stefania Zampogna, Jacopo Pagani, Francesco Carlomagno, Alessandro Canetto, Monica Aloe, Michele Fiore, Francesco Pastore

Acqua

Fuoco e ustioni

Energia elettrica e folgorazione

Ingestione di farmaci e detersivi

Piante e tossine vegetali, tabacco, sigarette

Monossido di carbonio



Appendice al capitolo 5

Morsi di animali

A cura di Lamberto Reggiani

Box di approfondimento

Prevenzione, cosa fare e cosa non fare



Capitolo 6

Annegamento

A cura di: Jacopo Pagani, Francesco Carlomagno, Alessandro Canetto, Monica Aloe



Sorveglianza

Tecniche di soccorso in acqua

RCP nel bambino annegato

Box di approfondimento



Capitolo 7

Gli incidenti nello sport

A cura di: Francesco Pastore



*Organizzazione
Contesto
Impianto sportivo
Materiale*



Capitolo 8

La prevenzione degli incidenti nel progetto salute infanzia

A cura di: Michele Fiore, Mattia Doria, Giorgio Conforti, Immacolata Scotese



Bilanci di salute

Prevenzione incidenti alle diverse età

Centri antiveleno

CAV "Ospedale Pediatrico Bambino Gesù" – Roma Tel. (+39) 06.6859.3726
CAV "Azienda Ospedaliera Università di Foggia" – Foggia Tel. 800.183.459
CAV "Azienda Ospedaliera A. Cardarelli" – Napoli Tel. (+39) 081.545.3333
CAV Policlinico "Umberto I" – Roma Tel. (+39) 06.4997.8000
CAV Policlinico "A. Gemelli" – Roma Tel. (+39) 06.305.4343
CAV Azienda Ospedaliera "Careggi" U.O. Tossicologia Medica – Firenze Tel. (+39) 055.794.7819
CAV Centro Nazionale di Informazione Tossicologica – Pavia Tel. (+39) 0382.24.444
CAV Ospedale Niguarda – Milano Tel. (+39) 02.66.1010.29
CAV Azienda Ospedaliera Papa Giovanni XXIII – Bergamo Tel. 800.88.33.00
CAV Centro antiveleni Veneto – Verona Tel. 800.011.858

Capitolo 9

Quando si viaggia: la prevenzione delle principali patologie infettive

A cura di: Nicola Principi, Susanna Esposito



*Le principali malattie
Prevenzione e profilassi
Cosa mettere in valigia*



Appendice 1

Le zoonosi: note di prevenzione per i genitori

A cura di: Lamberto Reggiani

Le principali patologie

Note per il pediatra

Note per i genitori



Appendice 2

Esempi di prevenzione incidenti in altri paesi


A cura di: *Leo Venturelli*

ENFANTS 0 - 6 ANS
Protégez votre enfant
des accidents domestiques



Un réflexe en plus,
un risque en moins.

Regno Unito
Svizzera
Francia



Parents' pack

child accident
prevention trust

Appendice 3

Le forze di polizia locale e la prevenzione incidenti: l'esempio di Milano

A cura di: Luca Bernardo



Appendice 4

II PBLS ed il BLS

A cura di: Francesco Pastore, Stefania Zampogna, Elena Boccuzzi



II PBLS lattante e bambino

II BLS

Posizione laterale di sicurezza

Ventilazioni con pocket mask ed AMBU



Prevenzione Attivazione del sistema di risposta all'emergenza RCP di alta qualità Rianimazione avanzata Trattamento post-arresto cardiaco Recupero



Nella SIPPS tutti i sogni diventano realtà.....





Chiamami Alfredo..ce l'abbiamo fatta...

XXXIV Congresso Nazionale SIPPS

Dagli albori della vita ... un cammino insieme



Torino

22-25 Settembre 2022

Presidente del Congresso:
Giuseppe di Mauro

Grazie!!

